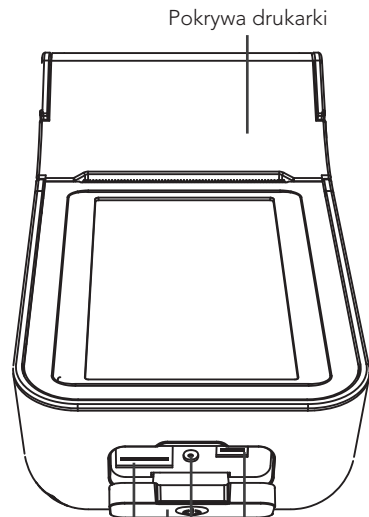


instrukcja obsługi
SZYBKI START

TA1QS00011

BUDOWA KASY
1



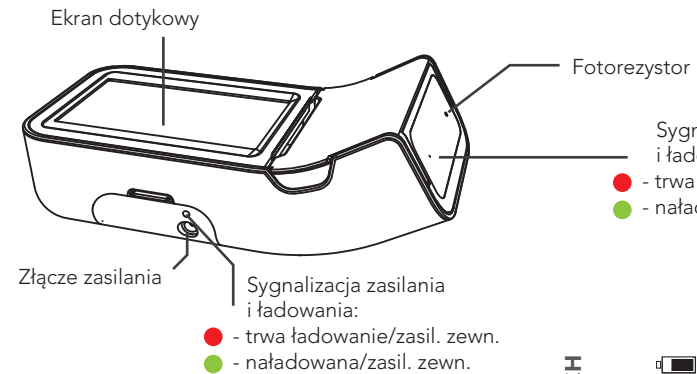
Pokrywa drukarki

Gniazdo USB do podłączenia pamięci typu pendrive

Złącze mini USB do podłączenia komputera

Elastyczna osłona złącz

Przycisk zasilania



Ekran dotykowy

Fotorezystor

Złącze zasilania

Sygnalizacja zasilania i ładowania:

- - trwa ładowanie/zasil. zewn.
- - naładowana/zasil. zewn.

Wymienny akumulator

Złącze do podłączenia taksometru

OPIS ZNAKÓW GRAFICZNYCH
2

- poziom naładowania baterii
- zasilanie z sieci
- status kursu
- nr kierowcy
- wycofanie z funkcji
- zatwierdzenie wyboru
- kopia elektroniczna

PANEL KIEROWCY
3

Domyślny ekran zawierający pola tekstowe, grafikę oraz aktywne klawisze.



Klawisz dostępu do lokalnego menu kasy.

Ekran domyślny przy braku kursu (stan **BRAK KURSU** - z włączonymi opcjami DOZWOLONA CENA UMOWNA i DOZWOLONY RABAT)



Ekran domyślny w początkowej fazie kursu (stan **POCZĄTEK KURSU** - do 500m/20min, z włączoną opcją DOZWOLONY RABAT)



Aktywne klawisze prezentują wprowadzone wcześniej informacje.

Domyślnie miejsca klawiszy RABAT oraz CENA UMOWNA zajmują odpowiednie pola tekstowe wyświetlające wprowadzone informacje dotyczące rabatu lub ceny umownej.

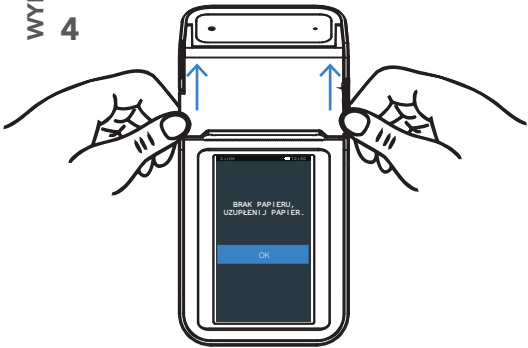
Ekran domyślny podczas kursu (stan **KURS** - po 500m/20min, z włączoną opcją DOZWOLONY RABAT)



W przypadku wystąpienia błęd, którego nie ma w poniższej tabeli - skontaktuj się z serwisem.

Komunikat na wyświetlaczu kasjera	Przyczyna / sposób postępowania
AKTYWNA WZRODA SERWISOWA	Kasa jest w trybie serwisowym, w którym sprzedaż jest niemożliwa. Wyłączyc kassę. Jeżeli komunikat pojawi się ponownie - wezwij serwis.
AWARIA DRUKARKI	Odczytny lub uszkodzony mechanizm drukujący. Wyłączyc kassę. Wezwij serwis.
BŁĄD INCJONOWANIA KARTY	Wyłągł błąd podczas incjonowania karty pamięci. Karta nie została załadowana.
BŁĄD TESTU ZAPISU PAMIĘCI FISKALNEJ	Błąd testowego zapisu/odczytu pamięci fiskalnej.
BŁĄD W CENIE LUB CENIA ZEROWA	Wartosc jednostki taryfowej, pobytu początkowej lub dopłaty jest zbyt duża (większa od 99999,99) lub równa 0,00.
BŁĘDNE NUMERY RAPORTÓW	Błądne wprowadzono numery raportów okresowych (numer poza możliwym zakresem) do poszczególnych dni.
BŁĘDNY ZAKRES NUMERÓW	Błądne wprowadzono numery raportów okresowych (numer końcowy wcześniejszy od początku) do poszczególnych dni.
BRĄK DANYCH O WYDRUKU	Brak wydruku. Zdane dane nie spełniają podanych kryteriów.
BRĄK DANYCH UŻYTKOWNIKA	Nie zostały wprowadzone dane użytkownika do nagłówka wydruków.
BRĄK KARTY	Brak karty pamięci w kasie. W celu dalszej pracy na kasie należy włożyć kartę do gniazda w kasie. Wezwij serwis.
BRĄK KOMUNIKACJI Z MODELEM INTERFEJSOWYM	Lista taksometrów współpracujących z daną kasą została zapożyczona. Wezwij serwis.
BRĄK MIEJSCA NA KOLEJNY TĄS	Nie ma możliwości edycji wybranej pozycji. Dane pole/definicja nie podlega zmianom.
BRĄK OSTATNIEGO PARAGONU	Została wywołana funkcja związana z zapisem/odczytem danych na zewnętrzny nośnik USB (kopię karty, zapis grafiki, przy braku podłączonego nośnika, podłącz nośnik, powtórz operację).
BRĄK PAMIĘCI FISKALNEJ	Brak danych do wydruku lub podglądu z kopii elektronicznej.
BRĄK PAPIERU, UZIUPLENIE PAPIERU	Brak pamięci fiskalnej lub pamięć nie podłączona. Wezwij serwis.
BRĄK PŁIKÓW Z GRAFIKAMI	Należy załadować nową rolkę papieru w drukarce.
BRĄK RODZAJU KASJERA	Brak plików lub odpowiedniej struktury katalogów na podłączonym zewnętrzny nośniku USB.
BRĄK RODZAJU KASJERA	Należy uzupełnić definicję kasjera/kierowcy / przypisać kasjerowi/kierowcy rodzaj.
BRĄK ROPCZECIEGO KURSU	Taksometr wysłał dane o kursie, bez uprzedniego rozpoczęcia tego kursu.
BRĄK STAWEK PODATKU DLA TOWARÓW	Należy przypisać zdefiniowane stawki podatkowe w definicji każdego z towarów tj. dopłata, opłata początkowa, cena umowna, taryfy.
BRĄK STAWEK PODATKOWYCH	Należy zdefiniować, obowiązujałe stawki podatkowe w kasie.
BRĄK UPRAWNIEN	Kierowcy nie zostały przyznane uprawnienia do uruchomienia danej funkcji.
BRĄK ZMIANY WALUTY DO WYKONANIA	Proba wykonania zmiany waluty ewidencyjnej przy braku zdefiniowania jej definicji. Zdefiniuj walutę i konfigurację.
DANE MA KARCIE USZKODZONE	Należy w kasie umieścić nową kartę, którą następnie należy zainicjować.
DATA WCZESNIEJ SZA NIŻ W PAMIĘCI	Należy w kasie umieścić nową kartę, którą następnie należy zainicjować.
DZIEŃNE ŚWIĄTŁO JEST ZA CIĘBNE	Proba wpisania danych czasu wcześniejszego niż ostatni zapis do pamięci fiskalnej.
NOCNE ŚWIĄTŁO JEST ZA JASNE	Auto ustawienia i zapisywanie poziomu światła dziennego/noctnego (przy podświetleniu automatycznym) w zmienionych warunkach oświetlenia. Ustawienie nie zostanie zapisane.
HASŁO UŻYŁ ISTNIEJE	W celu poprawnego ustawienia poziomu światła należy zapisać stabilne warunki oświetlenia. Zdobądź do warunków pracy kasy (dotyczy również umieszczony z przodu nie powinien być zasłonięty) hasło jednoznacznie identyfikujące kierowcę. Podczas definiowania hasła kierowcy wprowadzono hasło używane już przez innego kierowcę.
KARTA OBCA	Karta włożona do gniazda w kasie jest kartą z innego urządzenia. W celu prowadzenia sprzedaży na kasie i możliwości zapisu na karcie, należy w kasie umieścić otwartą kartę widoczną dla tej kasy lub nową kartę (należy ją zainicjować w kasie).
KARTA ZAPLENIA SIĘ	Korzystając z wolnej pamięci na karcie pamięci. Po zapieceniu karty sprzedaż na kasie nie będzie możliwa.
KASA W TRYBIE FISKALNYM	Wywołana funkcja nie jest możliwa w trybie szkoleniowym (niefiskalnym).
KASJER MA OTWARTĄ ZMIANĘ	Nie można skasować raportu/kierowcy, który ma otwartą zmianę.
KIEROWNICA WYŁOGOWANY	Nie można wykonać karty zmiany kasjera/kierowcy, który ma zamkniętą zmianę.
MIEJSCE TYLKO NA RAPORT DOBOWY	Zaśn z kierowców nie jest zalogowany. W celu prowadzenia sprzedaży należy zalogować kierowcę. W pamięci podłączony brak jest wnego miejsca na zapis kolejnych wydruków. Należy sprawdzić czy karta pamięci jest włożona do kasy (czy jest to karta z tej kasy). Po włożeniu karty (jei zwerfikowaniu kasa zapisze na niej dane). Po zapisie można kontynuować pracę na kasie. Jeżeli kasa pomimo tego nie zapisuje danych na karcie należy sprawdzić stan kopii elektronicznej i skontaktować się z serwisem. Kasa sygnalizuje że poprzedni dzieńi sprzedaży nie został zakończony raportem fiskalnym dobowym. Komunikat ma jedynie charakter przypomnienia. Linie blokują sprzedaż na kasie. Po 48 godzinach od wystawienia pierwszego paragonu, po którym nie został wykonany raport fiskalny dobowy, w celu prowadzenia dalszej sprzedaży, na kasie należy wykonać załgany raport. Kasa ma włączony funkcję przypominania przed raportem fiskalnym dobowym o terminie następnego raportu. W celu wykonania raportu dobowego należy nacisnąć klawisz ZATWIERDZ.
NALEZY JUŻ WYKONAĆ RAPORT DOBOWY	W pamięci kasy został wywołany paragon.
NASTĘPNY PRZEGLĄD PRZED: RRAM1DD	Jeżeli ekranowy nie sęczyzny może być wykonany tylko dla zakończonych miesięcy (wg danych).
NIEMOŻLIWOŚĆ WYKONANIA MIESIĄCOWYCH	Raport okresowy nie sęczyzny może być wykonany tylko dla zakończonych miesięcy (wg danych).
NIEMOŻLIWOŚĆ WYKONANIA MIESIĄCOWYCH	Wezwij serwis.
NIEMOŻLIWOŚĆ WYKONANIA MIESIĄCOWYCH	Wprowadzono błędny kod odblokowywania sprzedaży po czasowej blokadzie.
NIEMOŻLIWOŚĆ WYKONANIA MIESIĄCOWYCH	Kasa nie rozpoznaje taksometru – sprawdź możliwość współpracy podłączonego taksometru z kasą.
NIEMOŻLIWOŚĆ WYKONANIA MIESIĄCOWYCH	Problem z komunikacją pomiędzy kasą i taksometrem.
NIEMOŻLIWOŚĆ WYKONANIA MIESIĄCOWYCH	Wezwij serwis.
NIEMOŻLIWOŚĆ WYKONANIA MIESIĄCOWYCH	Podłączyc kassę do zasilania sieciowego i włączyc ją. Jeżeli komunikat pojawia się pomimo, że kasa była podłączona do zasilania przez kilka godzin, wezwij serwis.
NIEMOŻLIWOŚĆ WYKONANIA MIESIĄCOWYCH	Wezwij serwis.
OTWARTA DOBA	Wywołana funkcja możliwa jest do wykonywania tylko po wykonaniu raportu dobowego fiskalnego, a przez pierwszy paragonem.
OTWARTY PARAGON	Wywołana funkcja wymaga zakończenia paragonu.
PAMIĘĆ FISKALNA W TRYBIE TYLKO ODCZYT	Prawidłowy stan pracy kasy to tryb zapis/odczyt. Kasa może przejść do trybu tylko odczyt w wyniku wykonania raportu rozliczeniowego lub zapełnienia/uszkodzenia pamięci fiskalnej. Wezwij serwis.
PARAMETR POZA ZAKRESEM	Wprowadzono wartość parametru nie mieszczą się w dozwolonym zakresie.
PEŁNA PAMIĘĆ PODRĘCZNA	W pamięci podłączony brak jest wnego miejsca na zapis kolejnych wydruków. Należy sprawdzić czy karta pamięci jest włożona do kasy (czy jest to karta z tej kasy). Po włożeniu karty (jei zwerfikowaniu kasa zapisze na niej dane). Po zapisie można kontynuować pracę na kasie. Jeżeli kasa pomimo tego nie zapisuje danych na karcie należy sprawdzić stan kopii elektronicznej wysłanej na pasku statusu i skontaktować się z serwisem.
PRZEROKCZONA MAKSYMALNA LICZBA ZMIAN	Została przekroczona liczba dopuszczalnych zmian stawek podatkowych lub waluty ewidencyjnej.
PRZEROKCZONY CZAS LUB DROGA KURSU	Brak możliwości wykonania danej operacji w związku z przekroczeniem 500m lub 20 min podróży i przejściem kasy w kolejny etap trwania kursu.
PRZEROKCZONY DZIENNY LIMIT	Przeistawienie zegara możliwe tylko w zakresie +/- 120min. w ciągu doby. Został przekroczony dzienny limit korekty.
RODZAJ AKTUALNIE UŻYWANY	Proba usunięcia rodzaju kierowcy, do którego jest przypisany aktualnie zalogowany kierowca.
SKASOWANA PAMIĘĆ RAM	Wezwij serwis.
SPRZĘDZ ZABLOKOWANA UPŁYNĄL CZAS	Zakończyc się okres uświetnienia kasy podany kodem czasowym. Skontaktuj się z serwisem, do czasu odblokowania kasy sprzedaż nie jest możliwa.
TAKSOMETR NIE ODPINA	Brak komunikacji z taksometrem. Sprawdź poprawność połączenia kasy i taksometrem.
TRWAJĄCA FUNKCJA	Poczekaj na zakończenie uruchomionej wcześniej operacji lub kursu.
TRWAJĄCY KURS	Brak możliwości wykonania danej operacji w związku z trwaniem kursu.
TRWAJĄCY WYDRUK	Zajęty bufor wydruku. Nowy wydruk będzie możliwy po zakończeniu poprzedniego.
TRWAJĄCY WYDRUK	Dane są zapisywane na kartę pamięci.
TRWAJĄCY WYDRUK	Wezwij serwis.
TRYM CZASOWY BŁĄD LOGA	Uszkodzona pamięć programu.
WYKONANA RAPORT DOBOWY	Wywołana funkcja nie wykonanie wydruku raportu dobowego fiskalnego.
WYKONANA RAPORT KONCA ZMIANY	Kasjer/kierowca ma zbyt dużą wartość sprzedaży, wymagane jest zamknięcie zmiany.
WYKONANA RAPORT MIESIĄCOWY	Kasa sygnalizuje że poprzedni miesiąc sprzedaży nie został zakończony raportem okresowym miesięcznym.
ZALUZA WARTOŚĆ PARAGONU	Suma sprzedaży na chy paragon jest zbyt duża (większa od 99999,99).
ZBYŁ DUŻA KOREKTA CZASU	Przeistawienie zegara możliwe tylko w zakresie +/- 120min. w ciągu doby.
ZEROWY KURS WYMIANY	Został błędnie wprowadzony kurs wymiany np. w definicji waluty lub w definicji wydruku równowartości kurs wymiany kurs musi mieć wartość większą od 0.
ZMIANA NIP NIEODWOLCENA	Zmiana numeru NIP w trybie fiskalnym kasy nie jest możliwa.
ZMIANA WALUTY DO WYKONANIA	Należy wykonać zmianę waluty zgodnie z definicją.

1_ Otwórz pokrywę.



2_Usuń pozostałości po poprzedniej rolce papieru.



4_Zamknij pokrywę i odwrnij nadmiar wysuniętego papieru.

3_Włóż rolkę.

5 SPECYFIKACJA TECHNICZNA

ZASILANIE |

— — — 12V/1A max 12W

z zasilacza sieciowego

WE: 100-240V~ 50-60Hz 0,4A

WY: 12V/1A

z akumulatora 7,4V/2,6Ah

BEZPIECZEŃSTWO |

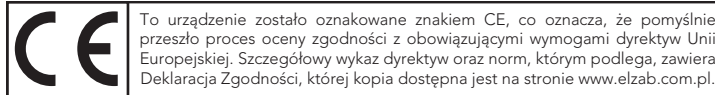
Kasa jest wykonana w klasie III zabezpieczenia przeciwpożarowego wg PN-EN 60950 - 1:2007.

Zasilacz do kasy jest wykonany w klasie II zabezpieczenia przeciwpożarowego wg PN-EN 60950 - 1:2007.

WARUNKI UŻYTKOWANIA |

temperatura -25° - 35° C

wilgotność 40 - 80 % (bez kondensacji)



To urządzenie zostało oznakowane znakiem CE, co oznacza, że pomyślnie przeszło proces oceny zgodności z obowiązującymi wymogami dyrektywy Unii Europejskiej. Szczegółowy wykaz dyrektyw oraz norm, którym podlega, zawiera Deklaracja Zgodności, której kopia dostępna jest na stronie www.elzab.com.pl.



Rozszerzona instrukcja obsługi
Teta

zeskanuj kod
telefonem



Dane techniczne
Wyposażenie
dodatkowe

Programy



Tetaserw.zip

program do zapisu i odczytu parametrów kasy fiskalnej

EJVviewer.zip

program do odczytu zawartości kopii elektronicznej