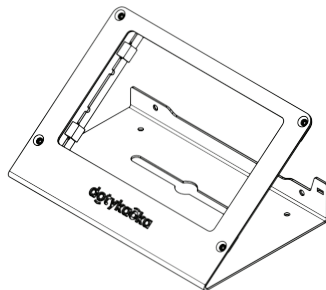
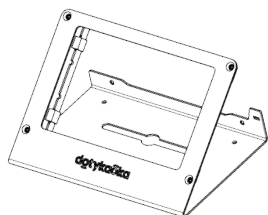


STOJAK NA TABLET 8"

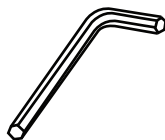


ZESTAW ZAWIERA:

1x STOJAK



1x KLUCZ IMBUSOWY



4x SAMOPRZYLEPNE
ZAŚLEPKI NA ŚRUBY



INSTRUKCJA

1. Przy pomocy klucza imbusowego należy całkowicie odkręcić jedną z tylnych obejm tabletu, zaś drugą poluzować.
2. Tablet należy wsunąć w poluzowaną obejmę.
3. Należy przykręcić z powrotem odkręconą obejmę i dokręcić wszystkie 4 śruby w obu obejmach.
4. Na śruby należy przykleić zaślepki.